


# Merlin - Der zeitlose Alu-Lattenzaun



*Bild 5-1401: Merlin Zaunfelder, konvex rund, in RAL 8001*



*Bild 5-1402: Merlin Zaunfelder und Gebürde in RAL 9010, konvex rund, Rundkappen in RAL Sonderfarbe*



## Merlin



*D*er Zaun ist die Visitenkarte jedes Hauses. Das klassisch zeitlose Zaunmodell **MERLIN** hebt die Besonderheiten Ihres Grundstückes hervor und unterstreicht den persönlichen Charakter Ihres Hauses.

Mit diesem vielseitigen System sind Ihren Gestaltungswünschen kaum Grenzen gesetzt. Die typische **GUARDI** Zierrille in den Lattenprofilen verleiht dem **MERLIN** ein besonders schönes Erscheinungsbild.






*Bild 5-1601: Merlin Zaunfelder und Gebtüre in RAL 9010, konvex rund, mit Alusäulen und Zierkugeln in RAL Sonderfarbe*



*Bild 5-1602: Merlin Zaunfelder mit Alusäulen, gerade, in RAL 6005 und RAL 9010*



*Bild 5-1603: Merlin Zaunfelder mit engem Lattenabstand, konvex rund, in RAL 9010*



*Bild 5-1701: Merlin Zaunfelder mit Alusäulen, konvex rund, in RAL 6005*



*Bild 5-1702: Merlin Zaunfelder, konkav spitz, in RAL 9010*



*Bild 5-1703: Merlin Spitzkappen*

Ob in den Standardfarben (weiß, grün, braun, ocker) oder in Ihrer persönlichen Lieblingsfarbe - der Farbwahl sind keine Grenzen gesetzt.

Unterschiedliche Feldformen, sowie engere Lattenabstände ermöglichen die verschiedensten Gestaltungen Ihrer individuellen Zaunanlage.

Beim Höhenabschluss wählen Sie zwischen den flachen, runden und spitzen Abschlusskappen oder der Abdeckleiste.



# Merlin - Stiegen- und Balkongeländer






Bild 5-1801: **Merlin** Balkon- u. Stiegegeländer, Handlauf



Bild 5-1802: **Merlin** Zaunanlage und Stiegegeländer mit Handlauf



Bild 5-1803: **Merlin** Terrassengeländer mit Handlauf, in RAL 6005



*Bild 5-1901: Merlin Stieengeländer mit Handlauf*

Oft müssen nicht nur Grundstücke abgegrenzt, sondern auch Balkone, Terrassen und Stiegenaufgänge gesichert werden.

**GUARDI** bietet Ihnen attraktive Geländer - perfekt auf Ihre persönliche Zaunanlage abgestimmt.

Beim Handlauf können Sie sich für das Standardmodell oder den abgerundeten Handlauf „comfort“ entscheiden.



*Bild 5-1902: Merlin Geländer sichern Ihre Stiegen*



*Bild 5-1903: Geländer, Handlauf „comfort“*



*Bild 5-1904: Geländer, Handlauf*




Bild 5-2101: **Merlin** Gektüre mit Alusäulen und Zierkugeln, konvex rund, in RAL 9010



Bild 5-2102: Gektüre, konvex rund, in RAL 6005



Bild 5-2104: **Merlin** Schiebetor u. Zaunanlage, engerer Lattenabstand, RAL 9010



Bild 5-2103: Schiebetor mit elektrischem Antrieb

Der Name **GUARDI** steht nicht nur für formschöne Zäune, sondern auch für die dazupassenden funktionalen Gektüren, Flügeltore oder Schiebetore, wahlweise mit Torantrieb und Funkfernsteuerung.

Modernste Steuerungs- und Sicherheitseinrichtungen wie Lichtschranken, Ampelanlagen, Funksteuerungen ergänzen das Produktprogramm von **GUARDI**.



Bild 5-2201: **Merlin** Gehtüre mit Postkasteneinbau, Alu-Torsäule mit integrierter Gegensprechanlage




Bild 5-2202: Alusäule mit Zierkugel, RAL 9010



Bild 5-2204: **Merlin** Bogensegment, in RAL 6005



Bild 5-2203: **Merlin** Zaunfeld mit Abdeckleiste, konvex geschwungen, in RAL 8017


Die Auswahl des zum Stil des Zaunes oder Gartens passenden Zubehörs erfordert oft viel Zeitaufwand.

Seien es schmuckvolle Säulenzierkugeln passend zum jeweiligen Zaundesign wie auch eigens angefertigte Briefkästen mit integrierter Sprechanlage und Türklingel - bei **GUARDI** bekommen Sie alles maßgeschneidert aus einer Hand.


Selbstverständlich realisieren wir auch Ihre eigenen Ideen bei der Gestaltung einer **MERLIN** Zaunanlage.



# Merlin - Produktübersicht



## Standard-Ausführung (gerade Oberkante)



Zaunfeld gerade

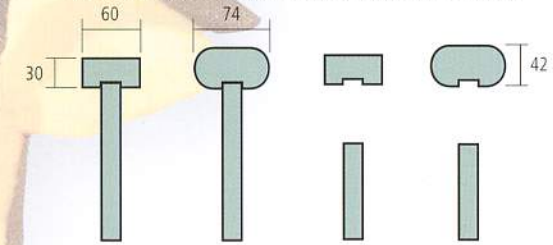
Der MERLIN besteht aus Lattenprofilen 82 x 19 mm mit längsseitiger Zierrille. Der Lattenabstand beträgt in der Standardausführung ca. 45 bis 50 mm. Wahlweise ist auch ein engerer Lattenabstand bis ca. 5 mm möglich.

## Abdeckkappen



Flachkappe    Rundkappe    Spitzkappe    Abdeckleiste


## Handlauf-Varianten alle Maße in mm



Standard aufgesetzt    „comfort“ aufgesetzt    Standard darüber    „comfort“ darüber

## Zaunfeld-Oberkanten


Es stehen vier verschiedene Alu Lattenkappen zur Auswahl.



konvex rund




konvex geschwungen




konvex spitz




konvex spitz, oberer Träger spitz




konvex spitz geschwungen




konkav rund



konkav spitz




mit Abdeckleiste - für alle Zaunfeld-Oberkanten möglich



mit Raute

## Handlauf-Anwendung/Geländer



Handlauf darüber



Handlauf aufgesetzt